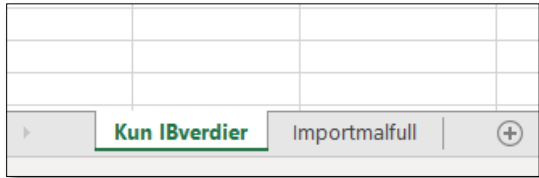


Enkel excel-import av driftsmidler med IB-verdier i Maestro

I vedlagte excel-mal finnes det to faner.



Importmalfull: Inneholder alle kolonner som er mulig å fylle ut og importere.

Kun IBverdier: Inneholder kolonner som minimum må være på plass ved import av driftsmidler.

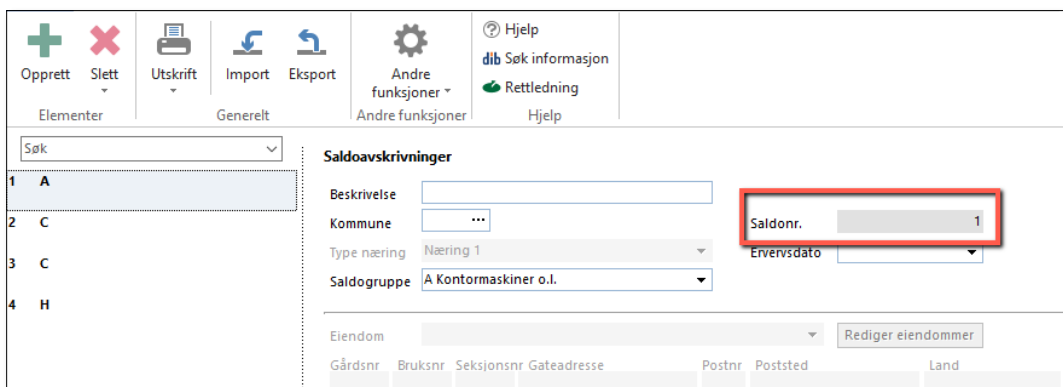
Kolonnene **Driftsmiddelkonto**, **Avskrivningskonto**, **Avskrivningstype regnskap** og **Avskrivningstype skatt** er ikke obligatoriske felter, men vi anbefaler at disse også fylles ut, da det kan være tidkrevende å registrere dette på ett og ett driftsmiddel i ettertid i Maestro.

DriftsmiddeInr	Betegnelse	Driftsmiddelkonto	Avskrivningskonto	Avskrivningstype regnskap	Avskrivningstype skatt	Anskaffelsestidspunkt	Bokført verdi 01.01
1	Gravmaskin 1	1230	6000	Linear	Saldo	31.12.2019	420000
2	Gravmaskin 2	1230	6000	Linear	Saldo	31.12.2019	900000
3	Gravmaskin 3	1230	6000	Ingen	Saldo	31.12.2019	0
4	Lastebil	1230	6015	Linear	Saldo	31.12.2019	480000
5	Firmabil 1	1230	6015	Saldo	Saldo	31.12.2019	120000
6	Firmabil 2	1230	6015	Ingen	Saldo	31.12.2019	0
7	Inventar	1250	6015	Linear	Linear	31.12.2019	568800
8	PC-utstyr	1250	6015	Linear	Linear	31.12.2019	133400
9	Tomt	1100	6015	Ingen	Ingen	31.12.2019	0
10	Goodwill	1100	6015	Ingen	Ingen	31.12.2019	2000000
11	Bygning	1100	6015	Linear	Saldo	31.12.2019	0
12	Heis	1100	6000	Linear	Saldo	31.12.2019	0
13	Tomt	1100	6000	Ingen	Ingen	31.12.2019	500000
14	Bygning	1100	6000	Linear	Saldo	31.12.2019	0
15	Elektrisk anlegg	1250	6000	Linear	Saldo	31.12.2019	965000
16	Firmabil 3	1230	6000	Linear	Saldo	31.12.2019	0
17	Firmabil 4	1230	6000	Linear	Saldo	31.12.2019	90000

Før import:

Kontroller at alle konti oppgitt i excel-arket er opprettet i Saldobalanse/Kontoplan i Maestro.

Det er også mulig å importere kobling til sald skjema. Sørg for at sald skjema allerede er opprettet og kontroller at Saldonr på skjema stemmer med det som fylles ut i excel-arket.



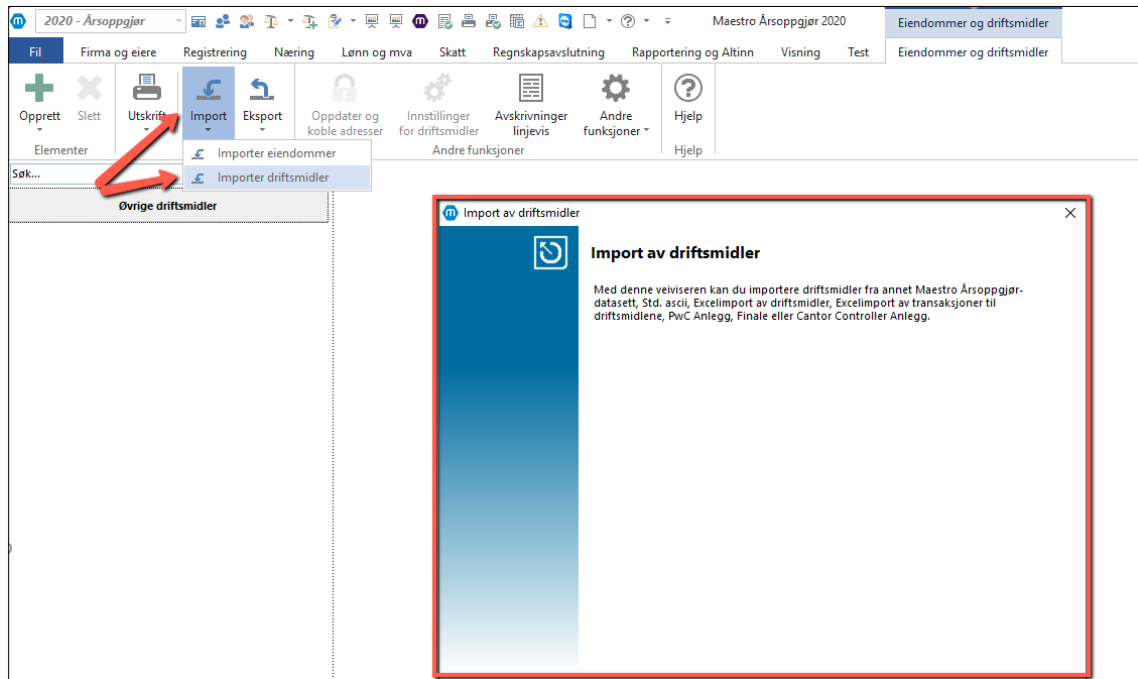
The screenshot shows the Maestro software interface. At the top, there is a menu bar with icons for 'Opprett', 'Slett', 'Utskrift', 'Import', 'Eksport', 'Andre funksjoner', and 'Hjelp'. Below the menu bar, there is a search bar and a list of items. The main area is titled 'Saldoavskrivninger' and contains several fields: 'Beskrivelse', 'Kommune', 'Type næring', 'Saldogruppe', 'Eiendom', 'Gårdsnr', 'Bruksnr', 'Seksjonsnr', 'Gateadresse', 'Postnr', 'Poststed', and 'Land'. The 'Saldonr.' field is highlighted with a red box and contains the value '1'.

Importen skjer i to steg:

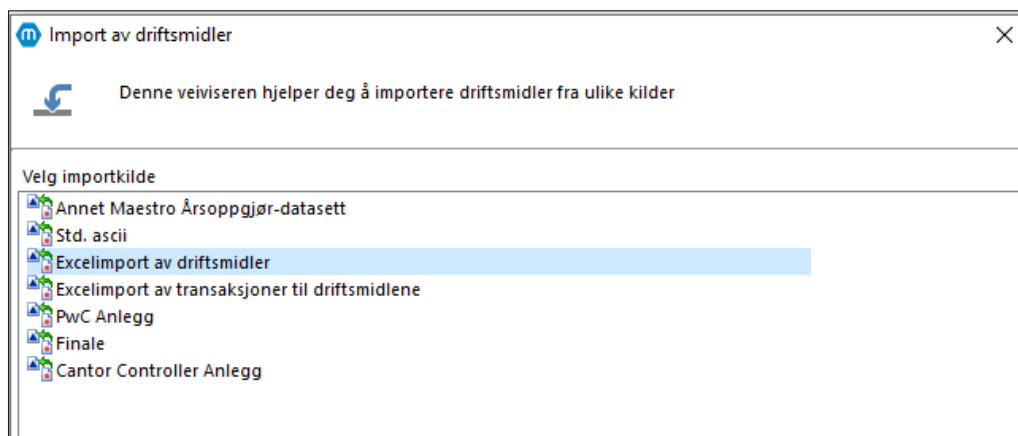
1. Import av driftsmidler
2. Import av driftsmiddeltransaksjoner

1. Import av driftsmidler

Åpne driftsmiddelregisteret og trykk på **Import** > **Importer driftsmidler** i øverste menylinje. En veiviser åpner seg i et nytt vindu. Trykk Neste.



Velg **Excelimport av driftsmidler**. Trykk Neste.



Velg filplassering der excel-arket er lagret. Trykk Neste.

Import av driftsmidler

Denne veiviseren hjelper deg å importere driftsmidler fra ulike kilder
Import fra Excelimport av driftsmidler

Filplassering

Hent fra Maestro klientadministrasjon

Fil

Kontroller at kolonneoverskriftene passer med innholdet under. Trykk Neste.

Import av driftsmidler

Denne veiviseren hjelper deg å importere driftsmidler fra ulike kilder
Import fra Excelimport av driftsmidler

Importer	Driftsmidd	Betegnelse	Driftsmiddelko	Avskrivningsko	Avskrivningstype	Avskrivningstype	Anskaffelsestidspu	Bokført verdi
<input type="checkbox"/>	DriftsmiddeInr	Betegnelse	Driftsmiddelkonto	Avskrivningskonto	Avskrivningstype regnskap	Avskrivningstype skatt	Anskaffelsestidspunkt	Bokført verdi 01.01
<input checked="" type="checkbox"/>	1	Gravmaskin 1	1230	6000	Linear	Saldo	31.12.2019	420000,00
<input checked="" type="checkbox"/>	2	Gravmaskin 2	1230	6000	Linear	Saldo	31.12.2019	900000,00
<input checked="" type="checkbox"/>	3	Gravmaskin 3	1230	6000	Ingen	Saldo	31.12.2019	,00
<input checked="" type="checkbox"/>	4	Lastebil	1230	6015	Linear	Saldo	31.12.2019	480000,00
<input checked="" type="checkbox"/>	5	Firmabil 1	1230	6015	Saldo	Saldo	31.12.2019	120000,00
<input checked="" type="checkbox"/>	6	Firmabil 2	1230	6015	Ingen	Saldo	31.12.2019	,00
<input checked="" type="checkbox"/>	7	Inventar	1250	6015	Linear	Linear	31.12.2019	568800,00
<input checked="" type="checkbox"/>	8	PC-utstyr	1250	6015	Linear	Linear	31.12.2019	133400,00
<input checked="" type="checkbox"/>	9	Tomt	1100	6015	Ingen	Ingen	31.12.2019	,00
<input checked="" type="checkbox"/>	10	Goodwill	1100	6015	Ingen	Ingen	31.12.2019	2000000,00
<input checked="" type="checkbox"/>	11	Bygning	1100	6015	Linear	Saldo	31.12.2019	,00
<input checked="" type="checkbox"/>	12	Heis	1100	6000	Linear	Saldo	31.12.2019	,00
<input checked="" type="checkbox"/>	13	Tomt	1100	6000	Ingen	Ingen	31.12.2019	500000,00
<input checked="" type="checkbox"/>	14	Bygning	1100	6000	Linear	Saldo	31.12.2019	,00
<input checked="" type="checkbox"/>	15	Elektrisk anlegg	1250	6000	Linear	Saldo	31.12.2019	965000,00
<input checked="" type="checkbox"/>	16	Firmabil 3	1230	6000	Linear	Saldo	31.12.2019	,00
<input checked="" type="checkbox"/>	17	Firmabil 4	1230	6000	Linear	Saldo	31.12.2019	90000,00

Desimaltegn Konverter tekst fra OEM-format (DOS-tekst)

< Tilbake Neste > Avbryt

La denne stå blank/uten avhuking. Trykk Neste.

m Import av driftsmidler ×

 Denne veviseren hjelper deg å importere driftsmidler fra ulike kilder
Import fra Excelimport av driftsmidler

Oppdatere i tillegg til å legge til

Opprett alltid ny avskrivningsenhet

Lage transaksjoner fra transaksjonssummer

Trykk Start import og Lukk.

Driftsmidlene er nå importert og man vil se disse på venstre side av skjermbildet:

Eiendommer og driftsmidler

Opprett Slett Utskrift Import Eksport Oppdater og koble adresser Innstillinger for driftsmidler Avskrivninger linjevis Andre funksjoner Hjelp

Elementer Generelt Andre funksjoner Hjelp

Søk...

Gravmaskin 1

Andre driftsmidler

Bokført verdi 31.12

Saldo driftsmiddelkont

Skattemessig avskrivni

Regnskapsmessig avsk

Rediger driftsmidlets informasjon

Transaksjoner Beregninger Posterings Anleggsnote

Transaksjoner for avskrivningsenheten Beregninger for avskrivningsenheten

Dato	Transaksjonstype	Beløp	Bilagsnr
Ingen opprettet			

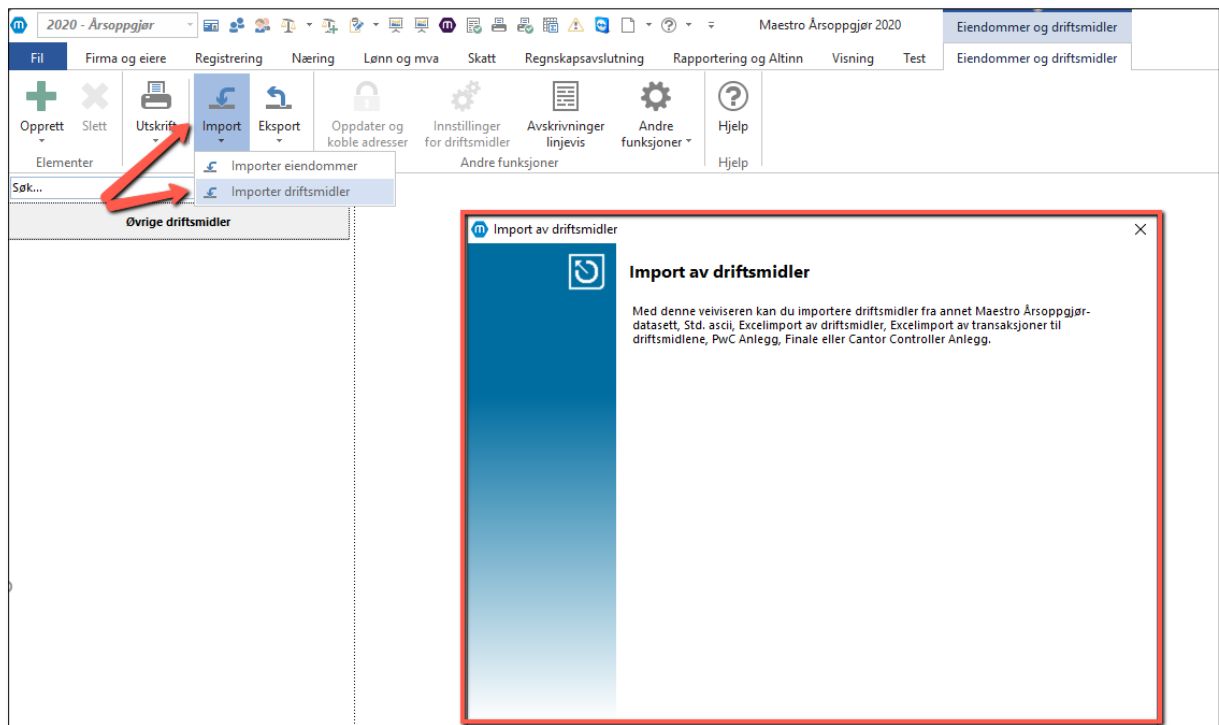
Sum transaksjoner

Avskrivningsenhet 2 +

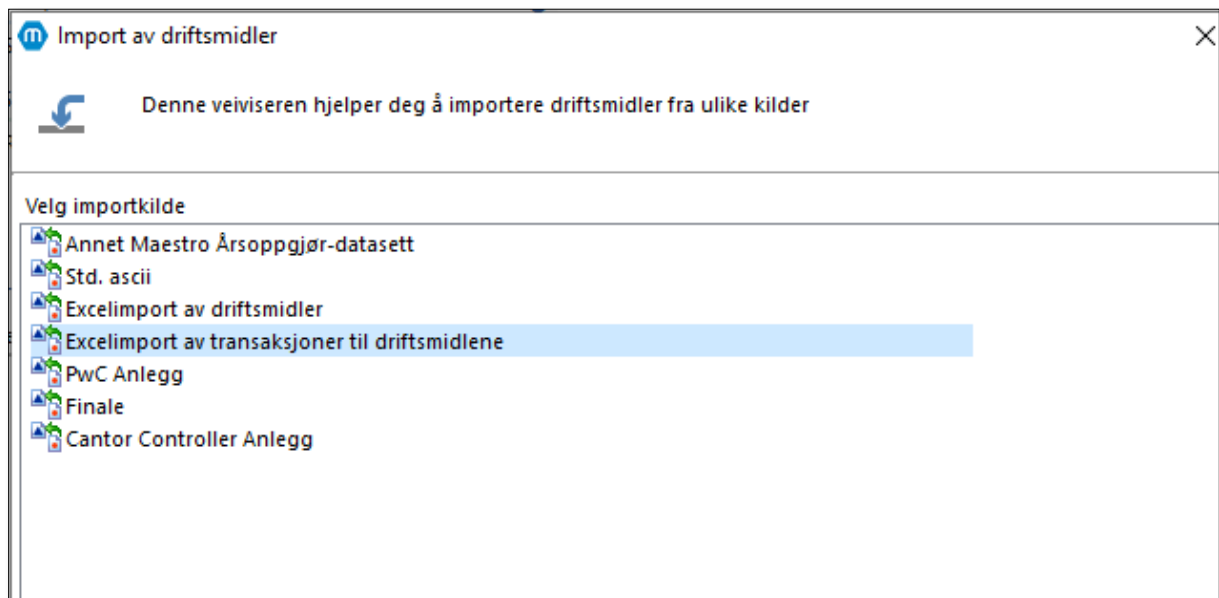
- 1 Gravmaskin 1
- 2 Gravmaskin 2
- 3 Gravmaskin 3
- 4 Lastebil
- 5 Firmabil 1
- 6 Firmabil 2
- 7 Inventar
- 8 PC-utstyr
- 9 Tomt
- 10 Goodwill
- 11 Bygning
- 12 Heis
- 13 Tomt
- 14 Bygning
- 15 Elektrisk anlegg
- 16 Firmabil 3
- 17 Firmabil 4

2. Import av driftsmiddeltransaksjoner

Velg **Import** > **Importer driftsmidler** igjen. Trykk Neste.



Velg **Excelimport av transaksjoner til driftsmidlene**. Trykk Neste.



Velg filplassering der excel-arket er lagret. Trykk Neste.

Import av driftsmidler

Denne veiviseren hjelper deg å importere driftsmidler fra ulike kilder
Import fra Excelimport av transaksjoner til driftsmidlene

Filplassering Hent fra Maestro klientadministrasjon

Fil

I dette bildet trenger man kun sette kolonneoverskrifter i kolonnene **Driftsmiddelnummer**, **Dato** og **Beløp**. La de andre kolonneoverskriftene stå blanke(<Velg felt>).

Import av driftsmidler

Denne veiviseren hjelper deg å importere driftsmidler fra ulike kilder
Import fra Excelimport av transaksjoner til driftsmidlene

Importer

<input type="checkbox"/>	Driftsmiddelnummer	Betegnelse	Driftsmiddelkonto	Avskrivningskonto	Avskrivningstype regnskap	Avskrivningstype skatt	Dato	Beløp
<input checked="" type="checkbox"/>	1	Gravmaskin 1	1230	6000	Linear	Saldo	31.12.2019	420000,00
<input checked="" type="checkbox"/>	2	Gravmaskin 2	1230	6000	Linear	Saldo	31.12.2019	900000,00
<input checked="" type="checkbox"/>	3	Gravmaskin 3	1230	6000	Ingen	Saldo	31.12.2019	,00
<input checked="" type="checkbox"/>	4	Lastebil	1230	6015	Linear	Saldo	31.12.2019	480000,00
<input checked="" type="checkbox"/>	5	Firmabil 1	1230	6015	Saldo	Saldo	31.12.2019	120000,00
<input checked="" type="checkbox"/>	6	Firmabil 2	1230	6015	Ingen	Saldo	31.12.2019	,00
<input checked="" type="checkbox"/>	7	Inventar	1250	6015	Linear	Linear	31.12.2019	568800,00
<input checked="" type="checkbox"/>	8	PC-utstyr	1250	6015	Linear	Linear	31.12.2019	133400,00
<input checked="" type="checkbox"/>	9	Tomt	1100	6015	Ingen	Ingen	31.12.2019	,00
<input checked="" type="checkbox"/>	10	Goodwill	1100	6015	Ingen	Ingen	31.12.2019	2000000,00
<input checked="" type="checkbox"/>	11	Bygning	1100	6015	Linear	Saldo	31.12.2019	,00
<input checked="" type="checkbox"/>	12	Heis	1100	6000	Linear	Saldo	31.12.2019	,00
<input checked="" type="checkbox"/>	13	Tomt	1100	6000	Ingen	Ingen	31.12.2019	500000,00
<input checked="" type="checkbox"/>	14	Bygning	1100	6000	Linear	Saldo	31.12.2019	,00
<input checked="" type="checkbox"/>	15	Elektrisk anlegg	1250	6000	Linear	Saldo	31.12.2019	965000,00
<input checked="" type="checkbox"/>	16	Firmabil 3	1230	6000	Linear	Saldo	31.12.2019	,00
<input checked="" type="checkbox"/>	17	Firmabil 4	1230	6000	Linear	Saldo	31.12.2019	90000,00

Desimaltegn Konverter tekst fra OEM-format (DOS-tekst)

< Tilbake Neste > Avbryt

La denne stå blank/uten avhuking. Trykk Neste.

Import av driftsmidler

Denne veiviseren hjelper deg å importere driftsmidler fra ulike kilder
Import fra Excelimport av transaksjoner til driftsmidlene

Opprett alltid ny avskrivningsenhet

Trykk Start import og Lukk.

Transaksjoner med IB-verdier er nå importert:

Søk...		Inventar		Bokført verdi 31.12		
Øvrige driftsmidler		Andre driftsmidler		Saldo driftsmiddelkonto		
1	Gravmaskin 1	Rediger driftsmiddelets informasjon		Skattemessig avskrivning		
2	Gravmaskin 2	Transaksjoner		Regnskapsmessig avskrivning		
3	Gravmaskin 3	Beregninger				
4	Lastebil	Posterings				
5	Firmabil 1	Anleggsnote				
6	Firmabil 2	Transaksjoner for avskrivningsenheten		Beregninger for avskrivningsenheten		
7	Inventar	+ x				
8	PC-utstyr	Dato	Transaksjonstype	Beløp	Bilagsnr	Vedlegg #
9	Tomt	31.12.2019	Tilgang kjøpte	568 800,00		
10	Goodwill					
11	Bygning					
12	Heis					
13	Tomt					
14	Bygning					
15	Elektrisk anlegg					
16	Firmabil 3					
17	Firmabil 4					
Sum transaksjoner				568 800,00		